

**"REGLEMENTATION ICPE
Zone de 35m autour du poste de livraison"**

297

Espace boisé
Bois de Bouéry

Espace boisé
Bois de Bouéry

Espace boisé
Bois de Bouéry

Espace boisé
Bois de Bouéry

298

Espace boisé
Bois de Bouéry

2.65

11.00

11.00

2.65

PDL2
Alt : +276.80 NGF



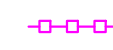






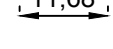

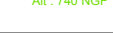

C303

MAILHAC-SUR-BENAIZE

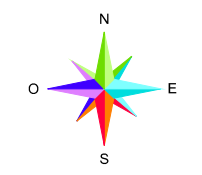
305

Espace boisé
Bois de Bouéry

302

-  Poste de livraison 11 x 2.65M
-  Zone de 35m autour du pdl
-  Limite de commune
-  Limites parcellaires
-  159 Numéros parcellaires
-  Courbes de niveaux 5m
-  Courbes de niveaux 10m
-  Route existante
-  Piste à créer
-  Aire de levage
-  Cotations (en mètres)
-  Raccordement Electrique Inter-éolienne
-  Altitude NGF de la construction

Projet éolien de Mailhac-sur-Benaize



Plan de Situation du Poste de Livraison au 1/200ème (A2)

ICPE

COMMUNE DE
MAILHAC-SUR-BENAIZE

DEPARTEMENT DE HAUTE VIENNE
(87)

Installation Classée pour la Protection de l'Environnement

Date: 16/12/2015

EDF EN France
AGENCE DE TOULOUSE
48 ROUTE DE LAVAUR - BP 83104
31131 BALMA CEDEX
Tel: 05.34.26.53.30



EDF
energies nouvelles

Echelle 1/200ème

